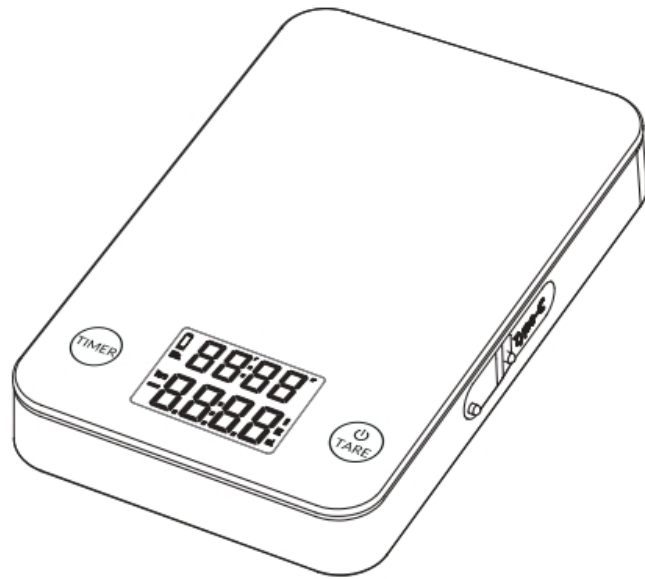


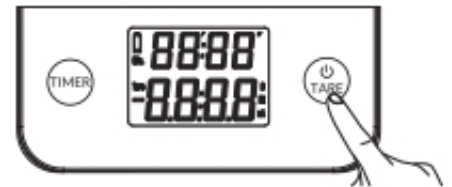
K-111 KÁVÉMÉRLEG HASZNÁLATI UTASÍTÁS




HASZNÁLAT


1. BE/KI kapcsolás (ON/OFF)


A bekapcsoláshoz röviden nyomja meg a  gombot. A kikapcsoláshoz pedig hosszán nyomja meg a  gombot.




2. IDŐZÍTŐ


2.1 Az időzítő funkció be- vagy kikapcsolásához röviden nyomja meg a  gombot.



2.2 Hosszán nyomja meg (legalább 2 másodperc)  a gombot az időzítő lenullázásához.





2.3 A  gomb egy rövid és egy hosszú megnyomásával tudunk automata módra váltani – a kijelzőn villogni kezd az idő értéke. Ebben az esetben a mérleg csak akkor kezd számolni, ha a víz elkezd folyni.



2.4 A  gomb kétszeri rövid megnyomásával tud váltani mértékegységet.



3. TARE FUNKCIÓ

3.1 A súly lenullázáshoz röviden nyomja meg a  gombot.



3.2 Egyszerre nyomja meg a  a és a  gombot, a billentyűhang be- vagy kikapcsolásához.



Ha a mérleg 30 másodpercnél hosszabb ideig van használaton kívül, a háttérvilágítás automatikusan kialszik. Ezt a világítást bármely gomb megnyomásával vissza tudja kapcsolni. Ha a mérleg 5 percnél hosszabb ideig van használaton kívül automatikusan kikapcsol.

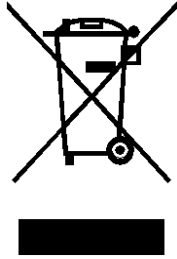
SPECIFIKÁCIÓK

- Termékméret: 124x80x21 mm
- Energiaforrás: 3,7V újratölthető elem
- Mérési kapacitás: 0,5-2000 g
- Mérési pontosság: 0,3-999g d=0,1g; 1000-2000g d=1g
- LCD kijelző
- Precíziós érzékelő
- Mérési mértékegységek: g, oz, ml
- A kijelzőn „EEEE” felirat jelenik meg, ha a mért tárgy súlya meghaladja a 2099 grammot.

FIGYELMEZTETÉS

- Ne helyezzen forró tárgyat (több mint 55 Celsius) a mérlegre, hacsak nem használ szilikont mérleget.
- A pontos méréshez stabil, sík felületre helyezze a mérleget.
- Túlterhelés esetén azonnal vegye le a tárgyat a mérlegről, nehogy a szenzor sérüljön.
- Töltés közben ne mérjen a mérleggel.
- A mérendő tárgyat ne hagyjuk hosszabb ideig a mérlegen.
- Legalább egyszer egy hónapban tegye töltőre a mérleget.
- Ne merítse vízbe a mérleget.
- Száraz, tiszta helyen tárolja a mérleget.

HULADÉKKÉNT VALÓ KEZELÉS



Kérjük a kávégépet a hatályos jogszabályoknak megfelelően helyezze a szemétbe. A gépet tilos háztartási / kommunális szemétbe dobni, mivel az veszélyes hulladéknak minősül. Ezért kérjük keresse fel a helyi hulladékgazdálkodási céget, hogy miként teheti ezt meg környezetkímélő módon.

Forgalmazó: AVX Kft.

Weboldal: www.avx.hu

Származási hely: PRC