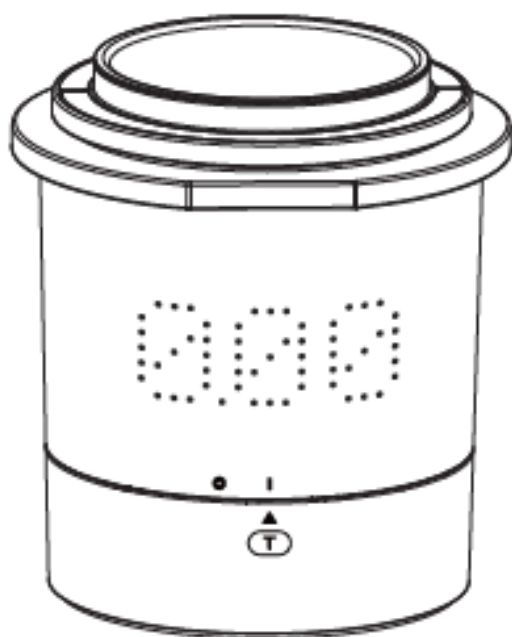


KC252 MÉRLEG
HASZNÁLATI UTASÍTÁS



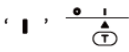
TULAJDONSÁGOK

- maximális kapacitás: 200 g
- termék mérete: 78,5x74x86,5 mm
- mérés pontosság: 0,05g/0,1g/1g
- súlyegység: g
- kijelző: LED digitális kijelző
- alapanyag: ABS + SU304 rozsdamentes acél (Élelmiszer-minőségű)
- Töltés: C típusú USB kábellel

FELÉPÍTÉS

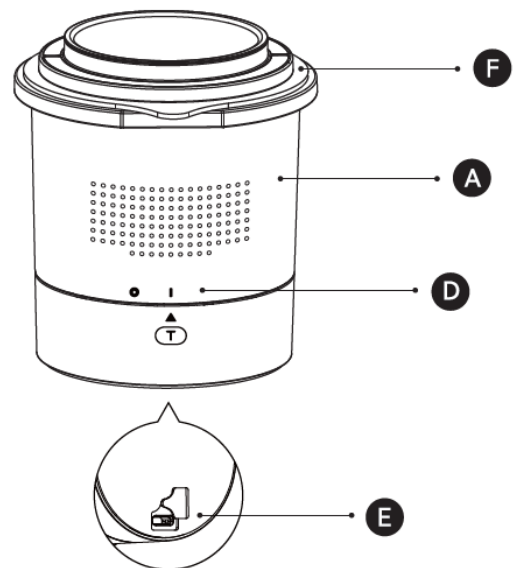
A - Adagoló mérleg x 1

B - C típusú USB kábel x 1

D – Bekapcsolás: igazítsa a nyilat az „I” jelhez: 

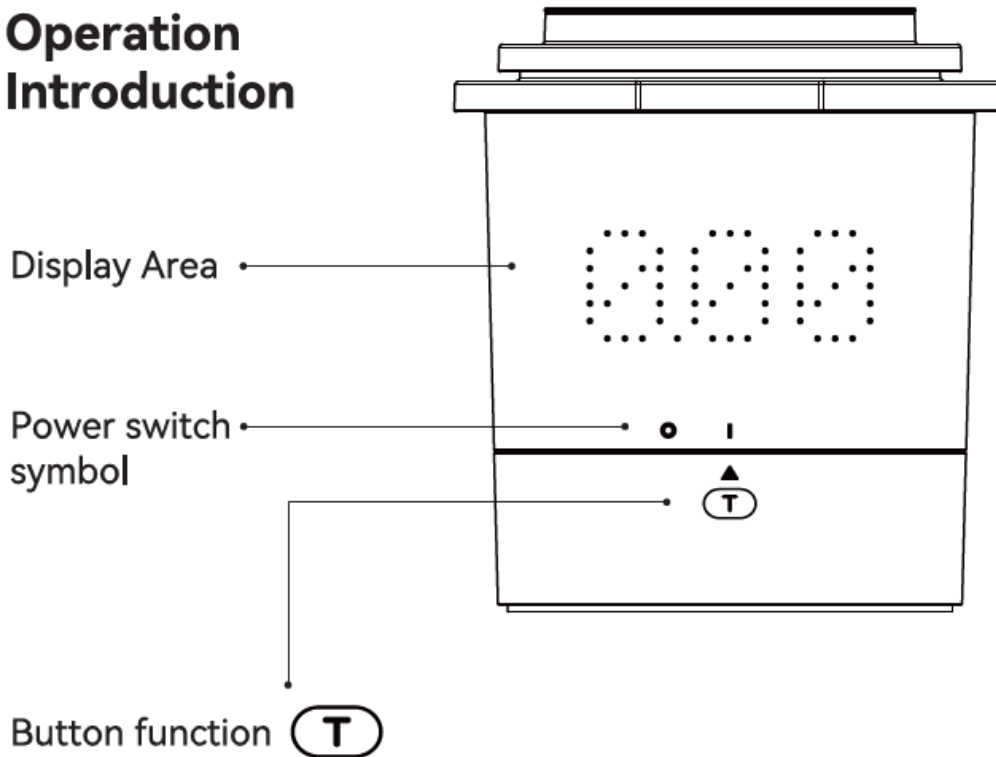
E - C típusú töltő port

F – Túlerhelés elleni védőréteg: használat előtt távolítsa el!



HASZNÁLAT

Operation Introduction



1. Nyomja meg az „T” gombot a bekapcsoláshoz; hosszan nyomja a mérleg kikapcsolásához.
2. Ha a kijelzőn megjelenik a '0.00', duplán nyomja meg a „T” gombot, a hangjelzés be/kikapcsolásához.
3. Ha a kijelzőn megjelenik a tömeg érték, nyomja meg a Tare ($\geq 20.0g$) vagy Zero ($< 20.0g$) gombot. Max Tare: 99g.
4. Időzítő beállítása: Nyomja meg a T gombot, majd rögtön tartsa lenyomva. Kattintson az idő kiválasztásához (120s/180s/240s/300s/NC). Tartsa lenyomva az érték megerősítéséhez. Gyári beállítás: 120s (lemerülés után, a gyári beállítások kerülnek visszaállításra).

KIJELZŐ UTASÍTÁSAI



Folyamatos felfelé görgetés; hosszú sípoló hang jelzi, hogy a tárgy súlya meghaladja a mérleg maximális kapacitását.



Folyamatos lefelé görgetés; hosszú sípoló hang jelzi, hogy a súly meghaladj a -99 g-ot.



Az elem ikon jelzi a töltöttség mértékét. Ha az ikon képe teljes, akkor maximális a töltöttség.

LO

Alacsony töltöttség: Az elem ikon villog (1x/60s) kezd, míg végül megjelenik az „LO” felirat, amikor a mérleg kikapcsol.

UST

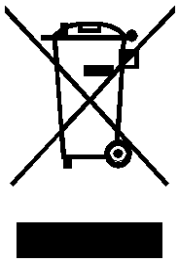
A mérleg instabil felületen van, nem tud megfelelően mérni.

Figyelem

1. A mérleg nem vízálló. Ne mossa meg, és tartsa szárazon a töltőcsatlakozót.
2. A mérleg kapacitása 200g. Ne tegyen ettől nehezebb tárgyat a mérlegre.
3. Az elem élettartamának fenntartása érdekében használjon 5V/1A kimenetű töltőblokkot. Ne használja a mérleget, ha az csatlakoztatva van.
4. A használattól függetlenül havonta töltsen fel a készüléket.
5. A mérleget vízszintes felületen kell használni.
6. A mérleg precíz alkatrészeket tartalmaz. Óvja minden erőteljes ütközéstől.

A fenti megjegyzések figyelmen kívül hagyásából eredő károkért vagy pontatlanságokért felelősséget nem vállalunk.

* HULLADÉKKÉNT VALÓ KEZELÉS



Kérjük a kávégépet a hatályos jogszabályoknak megfelelően helyezze a szemétkébe. A gépet tilos háztartási / kommunális szemétkébe dobni, mivel az veszélyes hulladéknak minősül. Ezért kérjük keresse fel a helyi hulladékgazdálkodási céget, hogy miként teheti ezt meg környezetkímélő módon.

Forgalmazó: AVX Kft.

Weboldal: www.avx.hu

Származási hely: PRC